


INWENTARYZACJA

kamiennego kościoła z 1855 roku, wybudowanego
przy ul. Długiej 18 w Rybnie,
powiat mrągowski, gmina Sorkwity, położonego przy drodze
Szczytno – Mrągowo (droga nr 600).

Wpisany do rejestru zabytków nieruchomych w dniu 01.12.1998 r.
nr rejestru A-4089, decyzja PSOZ-IZN-5340/600/98.

Sporządził: mgr inż. arch. Patryk Żebrowski


upr. 24/WMOKK/2017

Opis techniczny

Do inwentaryzacji kamiennego kościoła z 1855 roku, wybudowanego przy ul. Długiej 18 w Rybnie.

I. Podstawa opracowania.

1. Mapa sytuacyjno-wysokościowa w skali 1:1000.
2. Wizja lokalna dokonana w kwietniu 2024 r.

II. Usytuowanie.

Kamienny kościół z 1855 roku zlokalizowany jest przy ul. Długiej 18 w Rybnie, gmina Sorkwity, działka Nr 112.

Strefa śniegowa IV.
Strefa wiatrowa I.
Przemarzanie $h_s = 1,00$ m.

III. Opis sytuacji i uzbrojenia.

Przedmiotowa działka położona jest w Rybnie, gmina Sorkwity i stanowi własność Parafii Rzymsko-Katolicka Pw. Św. Bonifacego Biskupa i Męczennika w Rybnie, ul. Kościelna 47, 11-731 Sorkwity.

Budynek jest zaopatrzony w energię elektryczną.

IV. Opis układu komunikacji i ochrony p. poż.

Wjazd na działkę istniejący z drogi wojewódzkiej nr 600.
Ochrona p. poż. z hydrantu znajdującego się obok budynku.

V. Opis architektoniczno-konstrukcyjny

Budynek istniejący:

- Powierzchnia zabudowy	- 275,49 m ²
- Powierzchnia użytkowa	- 212,00 m ²
- Kubatura	- 2.719,56 m ³

- fundamenty kamienne,
- ściany murowane z kamienia polnego i cegły ceramicznej czerwonej,
- strop drewniany belkowy,
- więźba dachowa płatwiowo kleszczowa
- pokrycie dachówka esówka,
- tynki kat. II/III malowane farbą emulsyjną,
- posadzka betonowa i częściowo z desek struganych,
- okna drewniane,
- drzwi zewnętrzne drewniane,
- instalacja elektryczna.

VI. Rys historyczny

Jest pewne, że już w XV w. istniał w Rybnie kościół. O tym świadczy fakt, że podczas prac budowlanych przy obecnym kościele znaleziono pod ruinami starego budynku kamień węgielny starszej budowli. O tym świadczy także fakt, że w starej, częściowo zniszczonej kronice kościelnej była wzmianka z roku 1483 o patronie kościoła w Rybnie. Wiadomo, że stary kościół z powodu złego stanu technicznego musiał zostać zamknięty, a msze święte odbywały się w szkole. Zaznaczył go na mapie z 1575 roku Hennenberg, ale proboszcz był tam już w 1475 roku.

Budowę nowego kościoła zakończono dopiero w 1855 roku. W tym roku 2 grudnia odbyło się poświęcenie kościoła. Budynek ma wymiary ok. 20 metrów długości i ok. 12 metrów szerokości, jest masywny z nieotynkowanych kamieni polnych. Kościół jest sytuowany. Drzwi wejściowe znajdują się od strony zachodniej. Początkowo nie było wieży. Później zbudowano drewnianą wieżyczkę z dwoma dzwonami, którą można także obecnie podziwiać. Wieńcząca flaga jest z roku 1819. W roku 1875 zakupiono organy, które niestety zostały po II Wojnie Światowej zniszczone.

Po renowacji w roku 1933 wybudowano we wnętrzu skromną empore. Ambona i ołtarz tworzyły całość. Obecnie są one rozdzielone. Ponad skromnym stołem ofiarnym widzimy obraz Chrystusa. Po obu stronach ołtarza umieszczone są tablice z poległymi „w czasach walk 1813-1815” oraz „poległym parafianom za króla i ojczyznę w latach 1866 oraz 1870/1871”. By uhonorować poległych w czasie I Wojny Światowej postawiono przed kościołem mały obelisk pamiątkowy. Do tej pory stoi przed kościołem, ale obecnie nie ma oryginalnej tablicy pamiątkowej. W tym miejscu widoczna jest krótka historia miejscowości.

Źródło Internet.

Opracował: mgr inż. arch.  Patryk Żebrowski

upr. 24/WMOKK/2017

Część fotograficzna inwentaryzacji

1. Elewacja zachodnia



2. Elewacja południowa




3. Elewacja wschodnia



4. Elewacja północna



5. Posadzka







6. Drewniana podłoga i ławki







7. Ściany wewnętrzne - tynki











8. Stolarka okienna
- strona południowa












- strona północna















- okno nad wejściem do zakrystii



- miejsce po okrągłym oknie od strony zachodniej




- miejsce po okrągłym oknie od strony wschodniej




- male okragle okna





9. Stolarka drzwiowa
- drzwi główne wejściowe do kościoła






- drzwi do kruchty



- drzwi do zakrystii



Sporządził: mgr inż. arch.  Patryk Żebrowski

upr. 24/WMOKK/2017